

Ambiente Virtual de Aprendizagem

The logo for FASAP VIRTUAL is presented within a red rounded rectangular frame. The word "FASAP" is written in a bold, red, sans-serif font at the top. A thin red horizontal line separates it from the word "VIRTUAL", which is written in a bold, blue, sans-serif font below. The background of the entire page is a light red color with a faint, semi-transparent image of a laptop, a keyboard, and a notebook with a pen, suggesting a virtual learning environment.

FASAP
VIRTUAL

**MANUAL DO USUÁRIO
NEAD - FASAP**

Índice

Como acessar o Fasap Virtual.....	3
Página de autenticação dos usuários: Alunos e professores	4
Acesso sistema Mobile	5
Página inicial do Fasap Virtual	6
Modificar Perfil	7
Sala de Aula Virtual.....	9
Biblioteca 1	10
Biblioteca 2 – Minha Biblioteca.....	11
Material de Estudo e Atividades.....	12
Unidade de Aprendizagem	13

Como acessar o Fasap Virtual

Para acessar o **Fasap Virtual**, você precisará de um navegador de internet (Ex: Internet Explorer, Mozilla, Edge, Google Chrome ou Safari) digite na barra de endereço <https://www.fasap.com.br/fasap-virtual>.

Atenção: é possível a utilização dos navegadores citados acima, mas recomenda-se a utilização do Google Chrome, por motivos de especificações técnicas.



- 1) Link para acesso a sala de aula.
- 2) Link para tutoriais de utilização Fasap Virtual (*Moodle*).
- 3) Link para documentos acadêmicos Núcleo de Educação a Distância - NEAD FASAP.

FASAP – Faculdade Santo Antônio de Pádua

O uso de Cookies deve ser permitido no seu navegador

Você possui uma conta?

1 Identificação de usuário

2 Senha

Lembrar identificação de usuário

Acessar


Esqueceu o seu usuário ou senha?

Acesso: Alunos e Professores:

- 1) **Autenticação do Usuário:** Neste campo digite sua Matrícula com traços (Ex: 17-1-00023)
- 2) **Senha:** Neste campo digite o **CPF** sem os pontos e clique no botão **Acessar** para visualizar suas disciplinas.

Obs: Você identificará que conseguiu acessar quando seu nome estiver exposto no topo da tela, e serão listadas as disciplinas no meio da tela em **Meus cursos**.

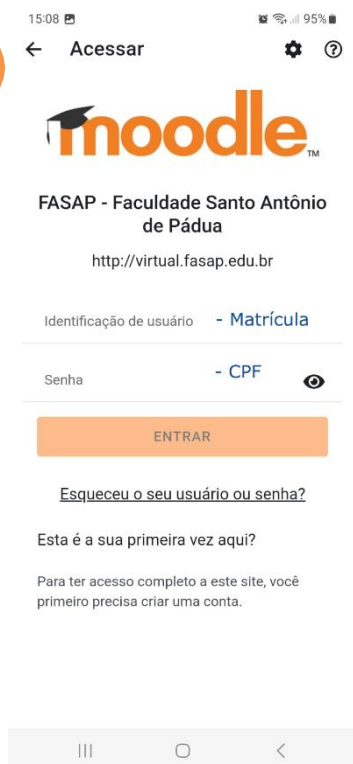
1



2



3



4



Sistema Android (Play Store)

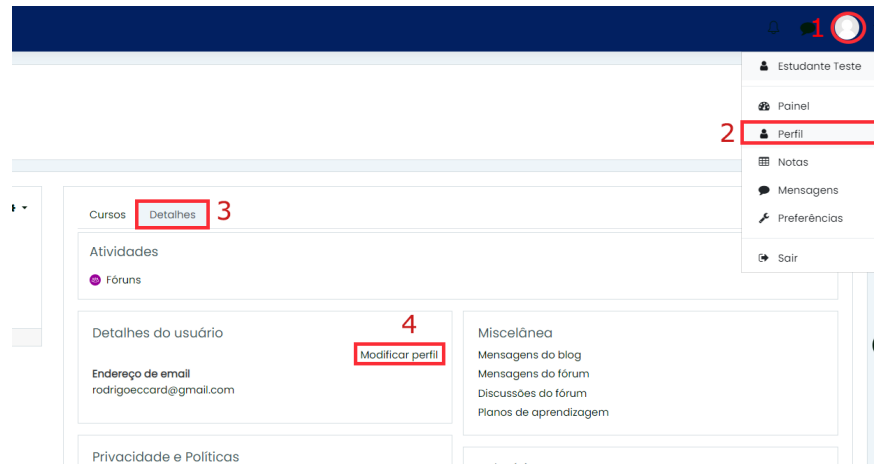
https://play.google.com/store/apps/details?id=com.moodle.moodlemobile&hl=pt_BR

Sistema IOS (App Store)

<https://itunes.apple.com/br/app/moodle/id633359593?mt=8>

The screenshot shows the Fasap Virtual dashboard for a user named 'Estudante Teste'. The interface includes a dark blue sidebar on the left with navigation options: 'Painel', 'Página inicial do site', 'Calendário', 'Arquivos privados', and 'Meus cursos'. The main content area is divided into three sections: 'Meus cursos' (My courses), 'Cursos acessados recentemente' (Recently accessed courses), and 'Manter contato Conecti.me'. The 'Meus cursos' section lists three courses: 'Mediação (Arbitragem, Conciliação e Negociação) - Direito (2023/1)', 'Planejamento de Carreira e Sucesso Profissional - Educação Física (2023/1)', and 'Temas da Filosofia do Direito: Lógica, Interpretação e Argumentação - Direito (2023/1)'. The 'Cursos acessados recentemente' section shows a video thumbnail for 'Disciplinas de Apoio as Presenciais (2023/1)' and 'Planejamento de Carreira e Sucesso Profissional - Educação Física (2023/1)'. The right sidebar contains 'Últimos avisos' (Latest notices), 'Usuário logado' (Logged in user), and 'Usuários Online' (Online users). The 'Usuários Online' section lists 7 users, including 'Estudante Teste', 'SARA SOARES NASCIMENTO', 'SAMUEL DE PINHO MOTA', 'GABRIEL OTÁVIO DOS SANTOS COUTINHO', 'DIEGO CRETTON OLIVEIRA', 'DANILO DO REGO SANTIAGO DA SILVA', and 'RHAQUEL MARQUES FRANCO BANDEIRA'. A red banner at the top of the page reads 'Página Inicial do Fasap Virtual'. Red circles highlight specific features: 1) 'Meus cursos', 2) 'Calendário', 3) 'Últimos avisos', and 4) 'Usuários Online'.

- 1) Disciplinas que serão cursadas
- 2) Calendário para controle de atividades (alunos/professores)
- 3) Últimos avisos acadêmicos
- 4) Lista de usuários online em tempo real na plataforma.



Em seu perfil, você pode adicionar texto sobre você, seja informação profissional ou pessoal. Você terá acesso a um formulário, sugerimos que você leia atentamente cada informação pedida.

Você pode, também, adicionar uma imagem em seu perfil. Para tanto, ela deve estar no **formato.PNG ou.JPEG** em seu computador.

A imagem mostra o formulário de perfil de um usuário em um sistema de aprendizagem. O formulário é dividido em seções: 'Geral', 'Nome', 'Sobrenome', 'Endereço de email', 'Mostrar endereço de email', 'Cidade/Município', 'Selecione um país', 'Zona de fuso horário' e 'Descrição'. Os campos de texto são preenchidos com 'Estudante', 'Teste' e 'rodrigoeccard@gmail.com'. O campo 'Mostrar endereço de email' tem uma opção de dropdown selecionada como 'Apenas os participantes do curso podem ver o meu endereço de email'. O campo 'Cidade/Município' está vazio e destacado com um retângulo vermelho e o número '1'. O campo 'Selecione um país' tem uma opção de dropdown selecionada como 'Selecione um país...'. O campo 'Zona de fuso horário' tem uma opção de dropdown selecionada como 'Fuso horário do servidor (América/São_Paulo)'. O campo 'Descrição' está selecionado e destacado com um retângulo vermelho e o número '2', mostrando uma barra de ferramentas de texto com opções como 'Parágrafo', 'B', 'I', 'Listas', 'Link', 'Imagem', 'Vídeo', 'Áudio', 'PDF'.

1) Adicione informações sobre onde você reside.

2) Adicione uma breve descrição sobre você.

Imagem do usuário

Imagem atual

Nova imagem

Nenhum

Tamanho máximo para arquivos: 10

Arquivos

Você pode arrastar e soltar arquivos aqui para adicioná-los.

Tipos de arquivos aceitos:

Arquivos de imagem usados na Web: gif, jpeg, jpeg, jpg, png, svg, svgz

Descrição da imagem

Nomes adicionais

Interesses

Opcional

Atualizar perfil Cancelar

1) Adicione uma imagem para identificação pessoal nas salas de aula.

2) Atualize o perfil.

6º E 7º PERÍODO Seu progresso

SALA DE AULA VIRTUAL

ÁREA ACADÊMICA

1

2

3

Avisos

Sistema Acadêmico / Biblioteca

Biblioteca

PLANO DE ENSINO

CRONOGRAMA

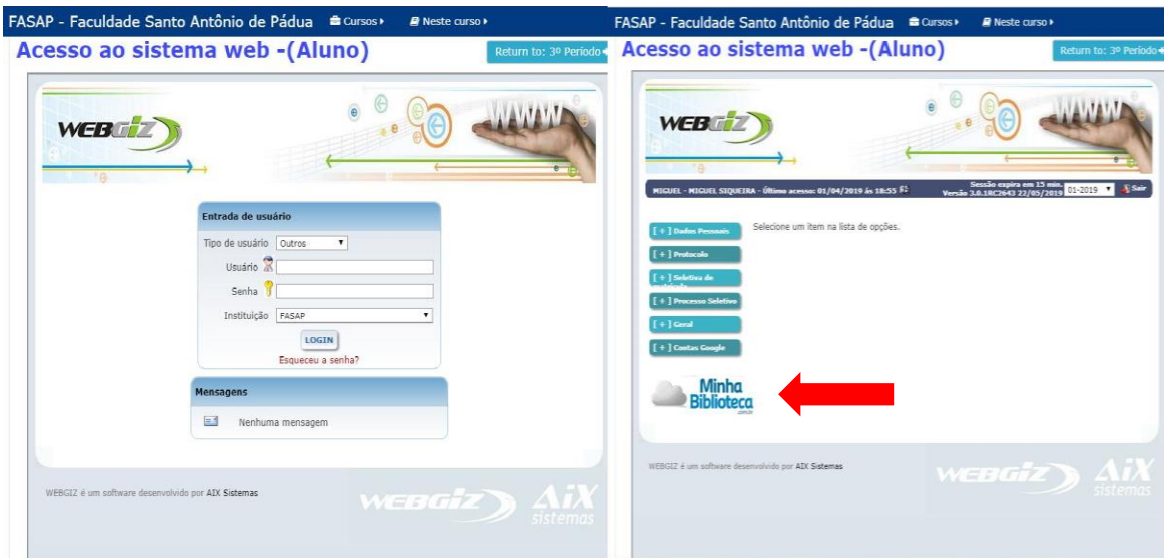
- 1) Vídeo de apresentação sobre o professor da disciplina, currículo e conteúdo que será estudado.
- 2) Área destinada a informações acadêmicas sobre os alunos.
- 3) Biblioteca será detalhada nas páginas abaixo.



Biblioteca A: acervo de livro que poderá ser acessado a qualquer momento pelo aluno através das sugestões de leitura feitas pelos professores.

The screenshot shows the 'biblioteca a+' interface. At the top, there is a search bar with the text 'OR TÍTULO, AUTOR OU ISBN' and a magnifying glass icon. To the right of the search bar are two checkboxes: 'MOSTRAR FAVORITOS' (unchecked) and 'ORDENAR POR ÚLTIMAS OBRAS LIDAS' (checked). Below the search bar is a grid of nine book covers, each with its title, author, ISBN, and page count.





Book Title	Author	ISBN	Pages
A Educação Infantil e a Garantia dos Direitos Fundamentais da Infância (1. ed.)	Moletta, Ana K., Bierwagen, Gláucia S., Toledo, Maria E. R. O.	9789595027732	220
A Ludicidade e a Pedagogia do Brincar (1. ed.)	Lima, Caroline C. N., Leon, Juliana M., Moreira, Simone C., et al.	9789595043200	182
ABC do Usuário - Guia de Recursos da Biblioteca A (3. ed.)	Equipe Biblioteca A	9234057890	53
Accionamentos Elétricos (1. ed.)	Lenz, Maikon L., Fuser, Ruahn, Marraul, Fauzi, et al.	9789533500235	252
Acústica Arquitetônica (1. ed.)	Remorini, Silvana L.	9789595027699	158
Administração Aplicada à Produção de Alimentos (1. ed.)	Sant'Anna, Lina C.	9789595023566	508
Administração da Produção (1. ed.)	Rocha, Henrique M., Monohay, Roberto G.	9789599726504	206
Administração da Produção e Operações (1. ed.)	Lozada, Giselle	9789509729598	289
Administração de Cargos, Salários e Benefícios (1. ed.)	Bes, Pablo, Oliveira, Luana Y. M.	9789595023999	104



Biblioteca no Sistema web: No sistema web, você aluno conseguirá acessar a minha biblioteca para consultar bibliografias sugeridas pelos professores.

PROVA 1



-  Fórum de dúvidas sobre o conteúdo 1
-  Legitimidade estatal para tratar conflitos, crises da jurisdição e teoria dos jogos 2
-  Possibilidades autocompositivas e heterocompositivas para tratar os conflitos
-  Formas Consensuais de Solução de Conflitos

- 1) Fórum de dúvidas** sobre o conteúdo que será trabalhado na sala de aula virtual.
- 2) Links dos conteúdos** que serão estudados pelo aluno na sala de aula.

FAFAP VIRTUAL

Legitimidade estatal para tratar conflitos, crises da jurisdição e teoria dos jogos

- ▶ Apresentação
- 🎯 Desafio
- 📊 Infográfico
- 📖 Conteúdo do Livro
- 💡 Dica do Professor
- 📄 Exercícios
- 📁 Na prática
- 📄 Saiba mais



Apresentação

Seja bem-vindo!

Uma crise de Estado atinge a jurisdição devido ao seu grande volume de processos e demandas judiciais, que abarrotam as estruturas. Em conta para essa crise, como o alto número de recursos que podem ser interpostos, o alto valor de uma ação judicial e a falta de pessoal para a mediação, a arbitragem e a conciliação. O Poder Judiciário está sobrecarregado de demandas e cada vez mais surgem novas categorias de...

- 1) Nesse espaço você navegará por uma trilha do conhecimento, em cada ícone você encontrará um recurso diferenciado para aprender um pouco mais e de forma ativa.**

MATERIAL COMPLEMENTAR



**MATERIAL
COMPLEMENTAR**



Mural Interativo

1

- 1) Mural Interativo:** espaço destinado para troca de informações sobre conteúdo extra, alunos podem inserir sugestões de leitura como, artigos, sites, vídeos, durante a aula junto a mediação do professor.