

## PORTARIA Nº 12/2020

A Presente Portaria dispõe sobre  
o Biossegurança durante a Pandemia do COVID 19  
no âmbito da Faculdade Santo Antônio de Pádua.

Considerando a Portaria Nº 188 de 03 de fevereiro de 2020, do Ministério da Saúde (MS), que declarou Emergência em Saúde Pública de Importância Nacional (Espin) em decorrência da Infecção Humana pelo novo coronavírus (SARS-COV2) e em atendimento à Portaria nº 343, de 17 de março de 2020, resolve:

Art. 1º- Fica instituído um Protocolo de Biossegurança aos colaboradores desta Instituição de Ensino Superior de acordo com orientações das autoridades federais, estaduais e municipais.

§1º - O uso de Equipamento de Proteção Individual (EPI), em especial, o uso de máscara e de álcool em gel 70%, conforme recomendações do Ministério da Saúde e da Organização Mundial de Saúde.

§2º - Cada colaborador deverá portar e fazer uso de seus EPI mencionados no parágrafo anterior, durante o trabalho na Instituição.

Art. 2º - Este protocolo não exime a aplicação de outros protocolos ou medidas de segurança que o colaborador julgar necessário.

Art.3º - São obrigações dos colaboradores informar o aparecimento dos seguintes sintomas abaixo, relacionados à COVID 19:

- a) Febre
- b) Tosse
- c) Dor de garganta
- d) Perda de olfato
- e) Perda de Paladar



Sérgio Valério Miranda Pereira  
Diretor - Geral  
FASAP

- f) Dificuldade para respirar
- g) Distúrbios Intestinais
- h) Cansaço

Entre outros que perceber que estão fora do funcionamento normal do organismo.

Art.4º - Observar cuidados de acordo com a Organização Mundial da Saúde, conforme anexo.

Art. 5º - Reduzir o número de colaboradores nos ambientes de trabalho, fazendo uma escala de revezamento e com redução de carga horária diária.

Art. 6º - Esta Portaria entra em Vigor na data de sua publicação.

Santo Antônio de Pádua, 21 de Outubro de 2020.



**Sérgio Valério Miranda Pereira**  
Diretor-Geral da FASAP

Publicado no site da FASAP  
[www.fasap.edu.br](http://www.fasap.edu.br)

Stº Ant. de Pádua (RJ) 21 / 10 / 2020

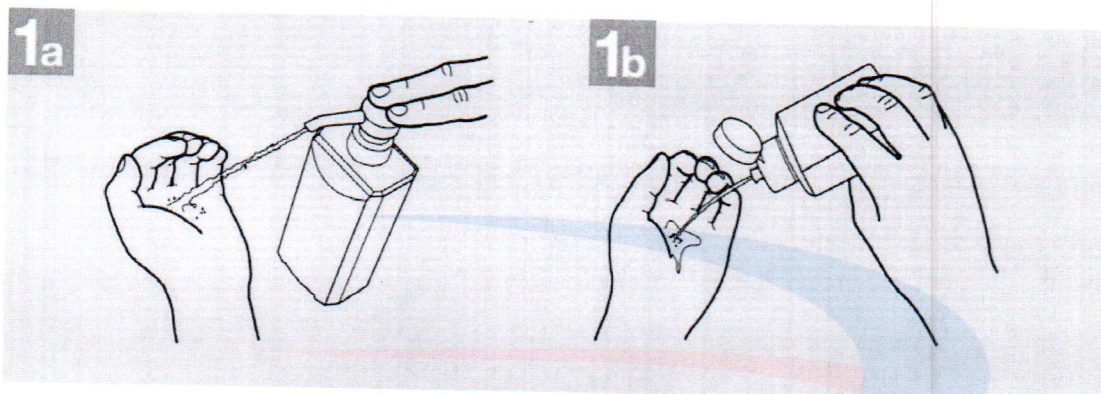
*Luciene de F. Barrodes Silva*



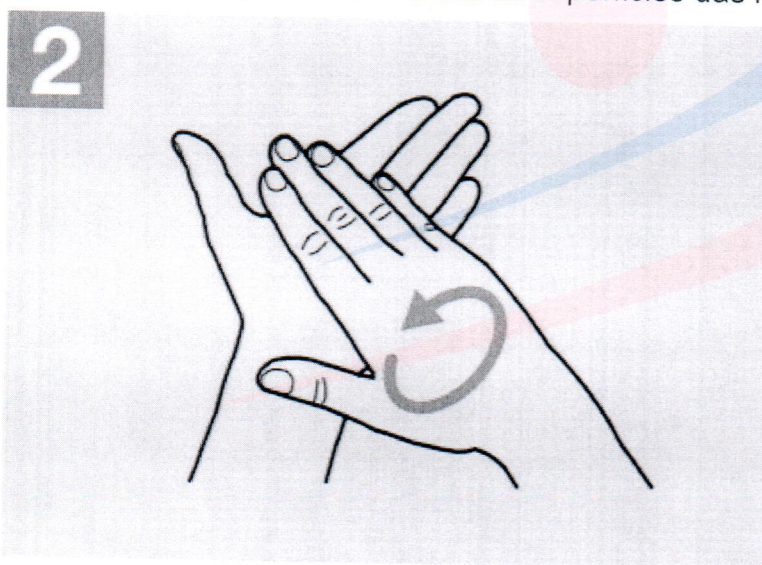
## PROTOCOLO DE BIOSSEGURANÇA

Higienização com o álcool Gel:

Duração do procedimento: 20 a 30 seg



Aplique uma quantidade suficiente de preparação alcoólica em uma mão em forma de concha para cobrir todas as superfícies das mãos.

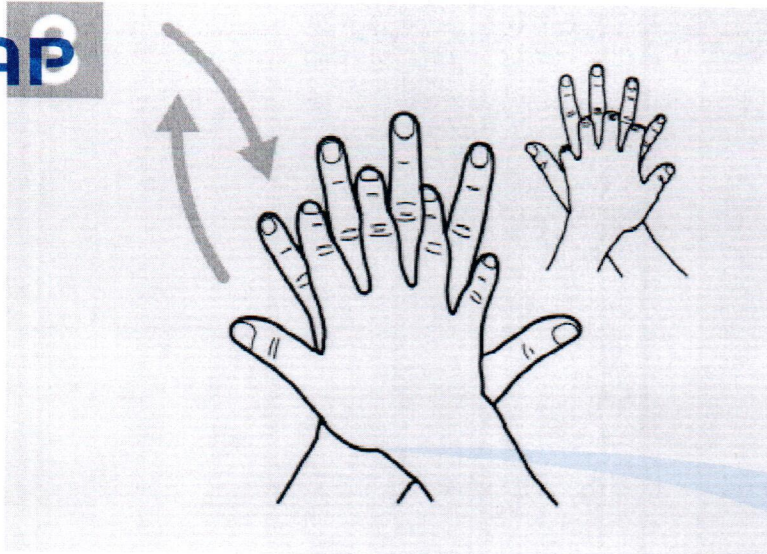


Friccione as palmas das mãos entre si.

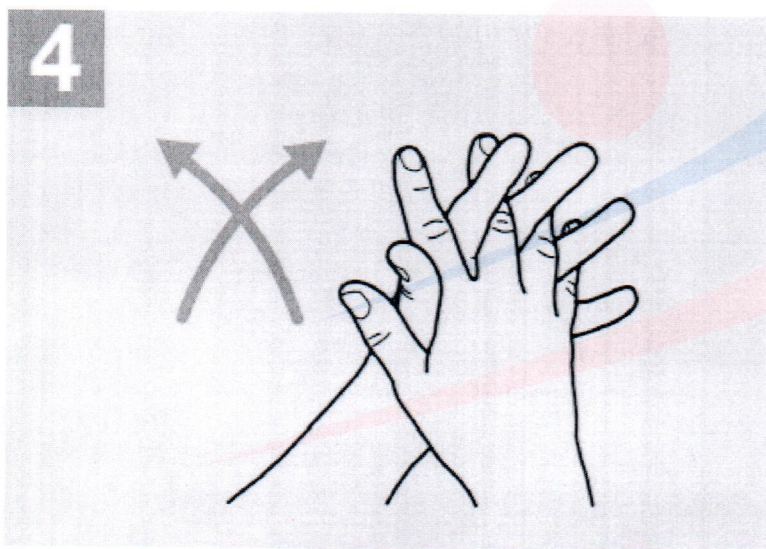


ergio Valerio Miranda Pereira  
Diretor - Geral  
FASAP

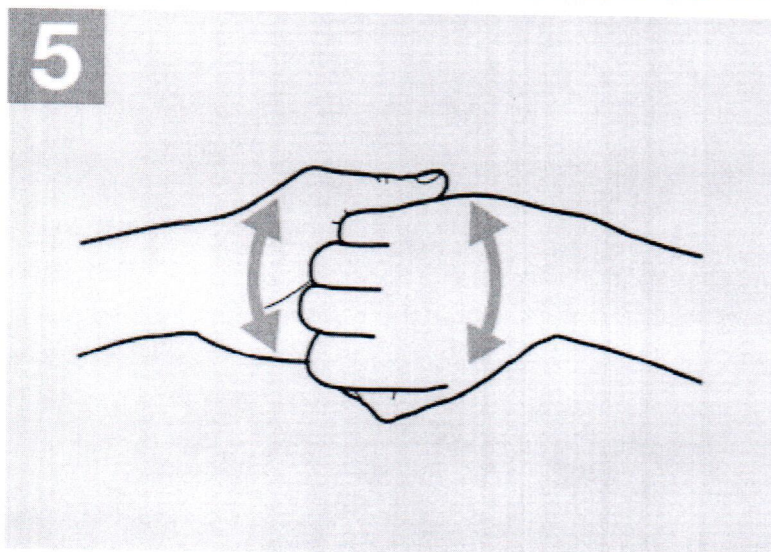




Friccione a palma direita contra o dorso da mão esquerda entrelaçando os dedos e vice-versa.

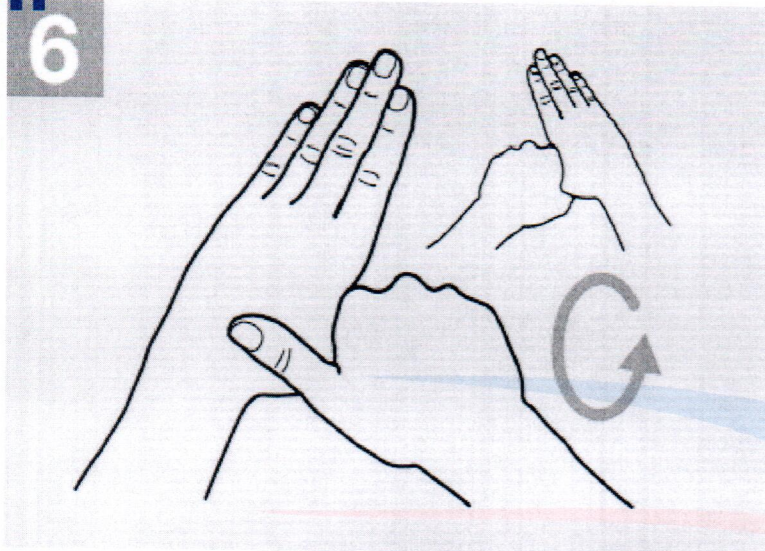


Friccione a palma das mãos entre si com os dedos entrelaçados.

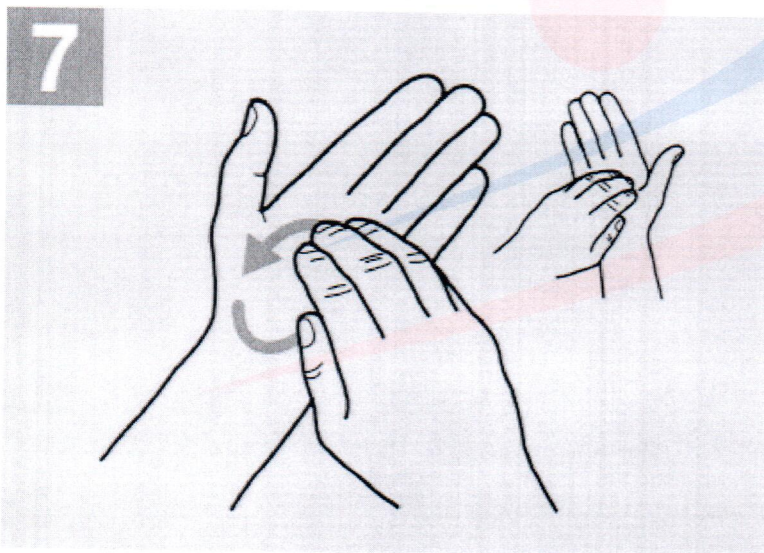





Friccione o dorso dos dedos de uma mão com a palma da mão oposta, segurando os dedos, com movimento de vai-e-vem e vice-versa.



Friccione o polegar esquerdo, com o auxílio da palma da mão direita, utilizando-se de movimento circular e vice-versa.

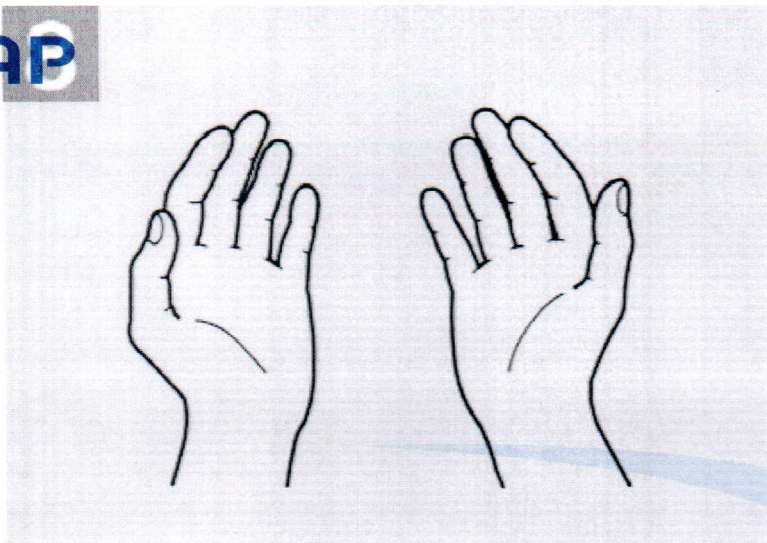


Friccione as polpas digitais e unhas da mão direita contra a palma da mão esquerda, fazendo um movimento circular e vice-versa



Sérgio Valério Miranda Pereira  
Diretor - Gerente  
FASAP

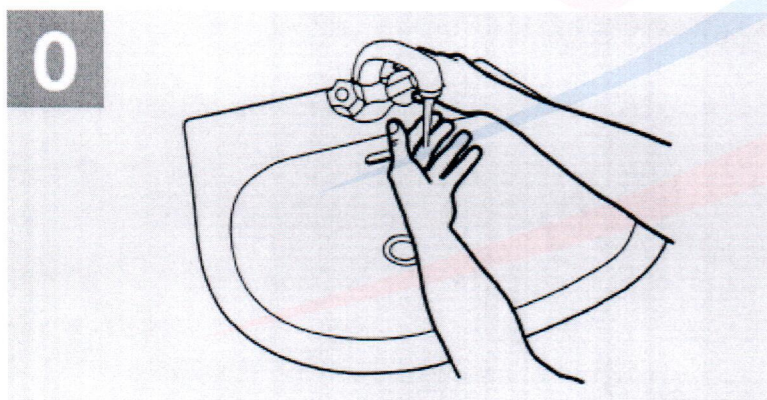




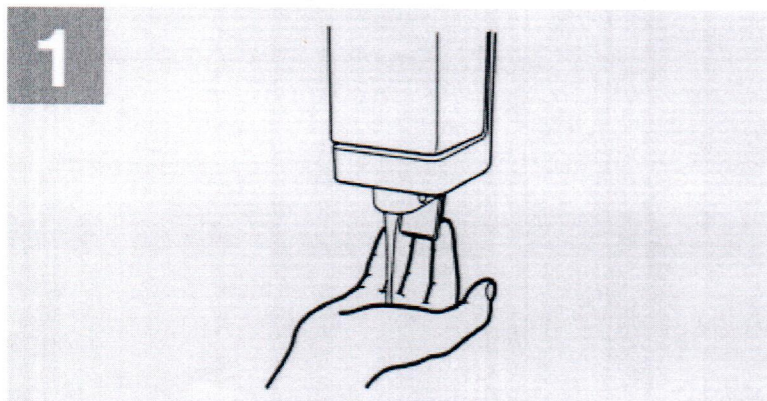
Quando estiverem secas, suas mãos estarão seguras.

Higienização com água e sabão:

Duração do procedimento: 40 a 60 seg



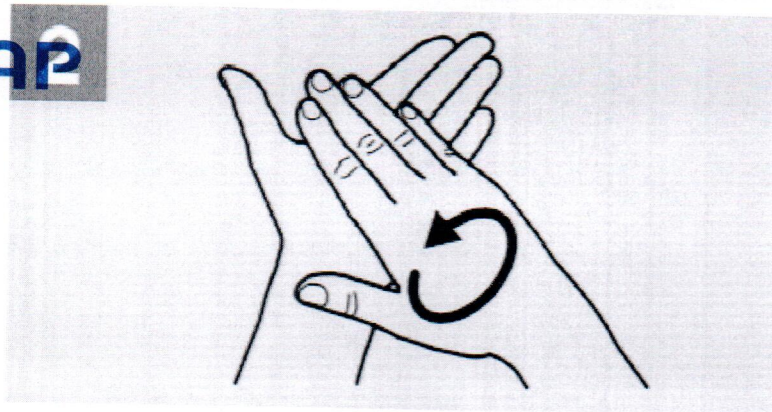
Molhe as mãos com água



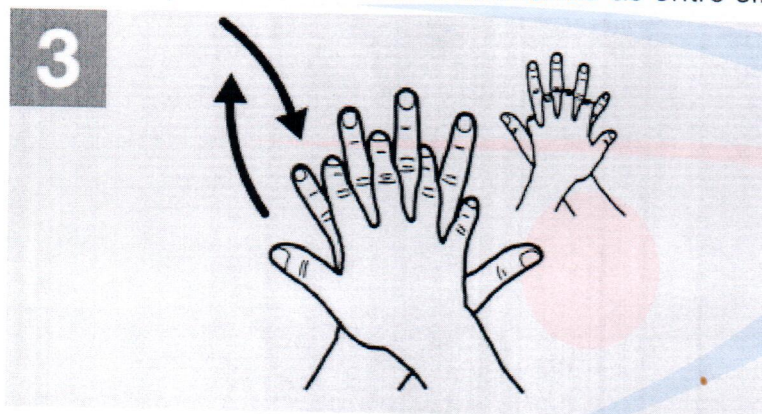
Aplique na palma da mão quantidade suficiente de sabonete líquido para cobrir todas as superfícies das mãos.

Sérgio Valério Miranda Pereira  
Diretor - Geral  
FASAP

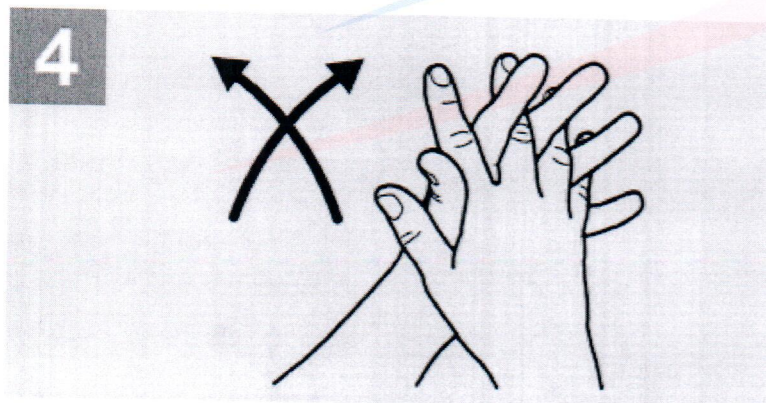




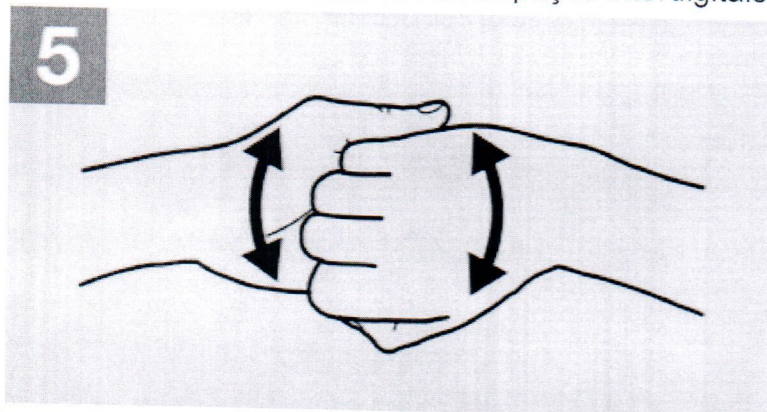
Ensaboe as palmas das mãos friccionando-as entre si.



Esfregue a palma da mão direita contra o dorso da mão esquerda entrelaçando os dedos e vice-versa

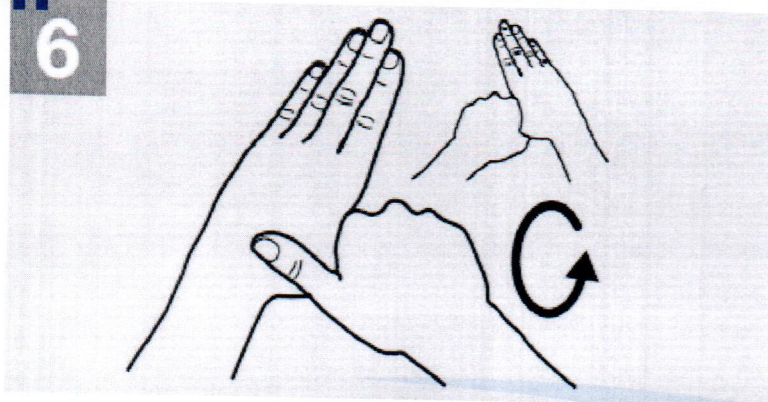


Entrelace os dedos e friccione os espaços interdigitais.

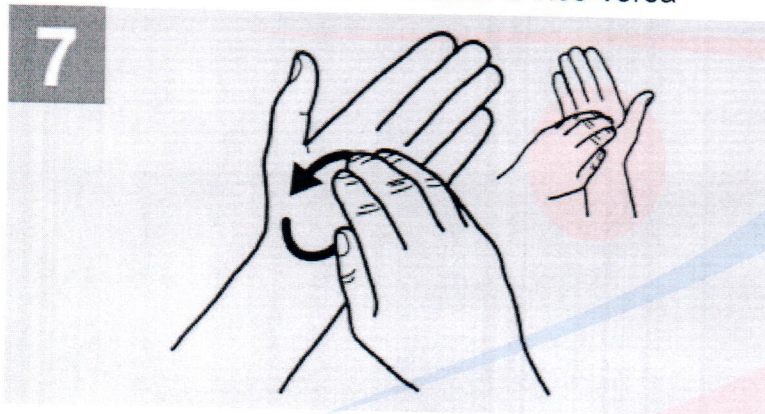




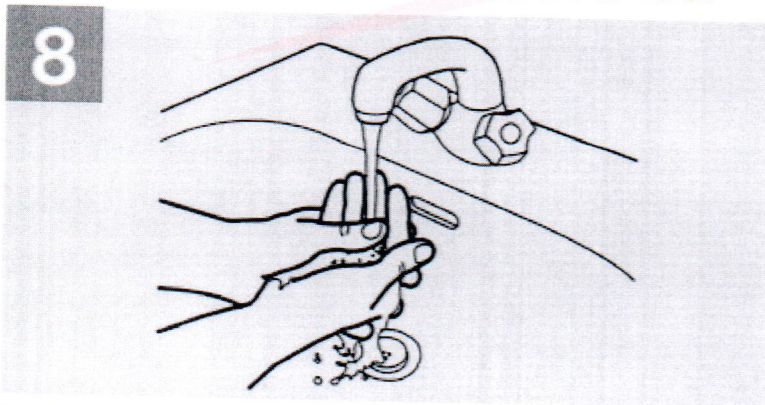
Esfregue o dorso dos dedos de uma mão com a palma da mão oposta, segurando os dedos, com movimento de vai-e-vem e vice-versa



Esfregue o polegar esquerdo, com o auxílio da palma da mão direita, utilizando-se de movimento circular e vice-versa



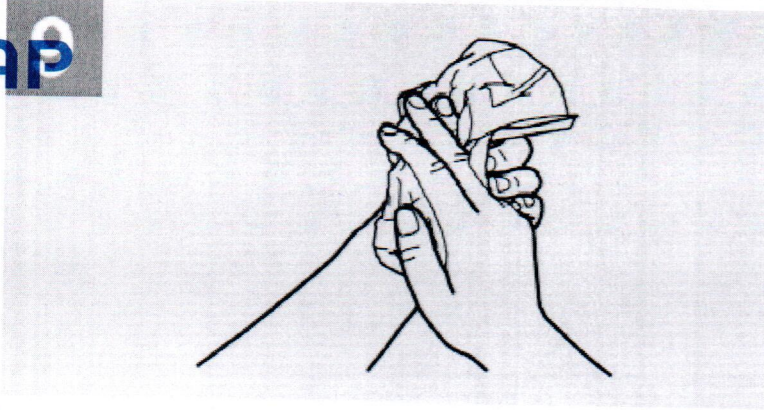
Friccione as polpas digitais e unhas da mão direita contra a palma da mão esquerda, fazendo movimento circular e vice-versa



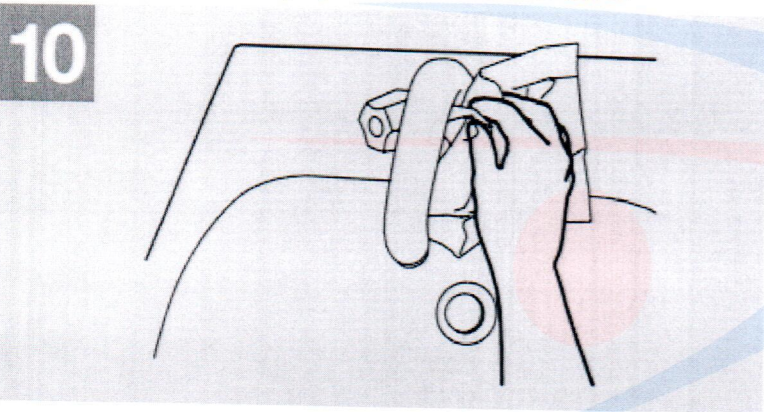
Enxágue bem as mãos com água

Sérgio Valério Miranda Pereira  
Diretor - Geral  
FASAP

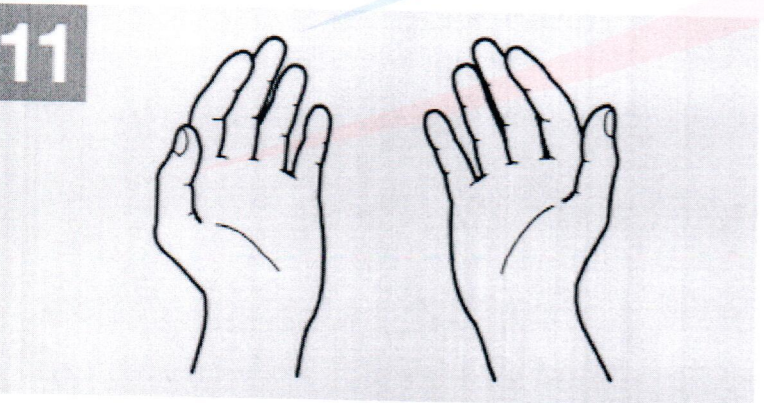




Seque as mãos com papel toalha descartável



No caso de torneiras com contato manual para fechamento, sempre utilize papel toalha.



Agora suas mãos estão seguras

Art. 6º - Manter as janelas abertas nos ambientes de trabalho e o distanciamento entre um funcionário e outro de 2 metros.

Art. 7º - Reduzir o tempo de cada colaborador no ambiente de trabalho e alternar seus horários.

Sérgio Valério Miranda Pereira  
Diretor - Geral

