

Ambiente Virtual de Aprendizagem

The logo for FASAP VIRTUAL is presented within a red rounded rectangular frame. The word "FASAP" is written in a bold, red, sans-serif font at the top. A thin red horizontal line separates it from the word "VIRTUAL", which is written in a bold, blue, sans-serif font below. The background of the entire page is a light red color with a faint, semi-transparent image of a laptop, a notebook, and a pen, suggesting a virtual learning environment.

FASAP
VIRTUAL

MANUAL DO USUÁRIO
NEAD - FASAP

Índice

Como acessar o Fasap Virtual.....	3
Página de autenticação dos usuários: Alunos e professores	4
Acesso sistema Mobile	5
Página inicial do Fasap Virtual	6
Modificar Perfil	7
Sala de Aula Virtual.....	9
Biblioteca 1	10
Biblioteca 2 – Minha Biblioteca.....	11
Material de Estudo e Atividades.....	12
Unidade de Aprendizagem	13

Como acessar o Fasap Virtual

Para acessar o **Fasap Virtual**, você precisará de um navegador de internet (Ex: Internet Explorer, Mozilla, Edge, Google Chrome ou Safari) digite na barra de endereço <https://www.fasap.com.br/fasap-virtual>.

Atenção: é possível a utilização dos navegadores citados acima, mas recomenda-se a utilização do Google Chrome, por motivos de especificações técnicas.

Página de autenticação dos alunos.

FASAP – Faculdade Santo Antônio de Pádua

O uso de Cookies deve ser permitido no seu navegador

Você possui uma conta?

1

Identificação de usuário

2

Senha

Lembrar identificação de usuário


Acessar

Esqueceu o seu usuário ou senha?

Acesso: Alunos e Professores:

- 1) Autenticação do Usuário:** Neste campo digite sua Matrícula com traços (Ex: 17-1-00023)
- 2) Senha:** Neste campo digite o CPF sem os pontos e clique no botão **Acessar** para visualizar suas disciplinas.

1



2



3



4



Sistema Android (Play Store)

https://play.google.com/store/apps/details?id=com.moodle.moodlemobile&hl=pt_BR

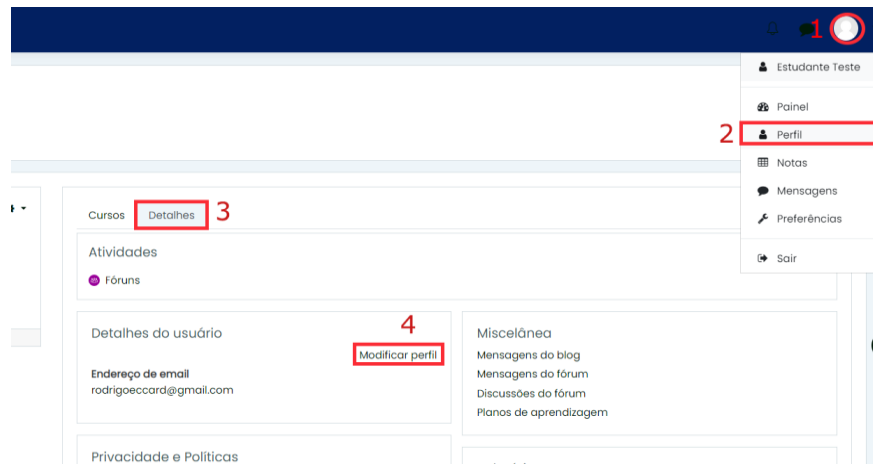
Sistema IOS (App Store)

<https://itunes.apple.com/br/app/moodle/id633359593?mt=8>

The screenshot shows the Fasap Virtual dashboard for a user named 'Estudante Teste'. The interface is divided into several sections:

- Sidebar (Left):** Contains navigation options: 'Painel', 'Página inicial do site', 'Calendário' (highlighted with a red circle and number 2), 'Arquivos privados', and 'Meus cursos'.
- Main Content Area:**
 - Header:** 'Estudante Teste' with a 'Mensagem' icon and a 'Personalizar esta página' button.
 - Meus cursos (1):** A section titled 'Meus cursos' containing three course entries: 'Mediação (Arbitragem, Conciliação e Negociação) - Direito (2023/1)', 'Planejamento de Carreira e Sucesso Profissional - Educação Física (2023/1)', and 'Temas da Filosofia do Direito: Lógica, Interpretação e Argumentação - Direito (2023/1)'. This section is highlighted with a red circle and number 1.
 - Cursos acessados recentemente:** A section titled 'Cursos acessados recentemente' featuring a video thumbnail and two course entries: 'Disciplinas de Apoio as Presenciais (2023/1)' and 'Planejamento de Carreira e Sucesso Profissional - Educação Física (2023/1)'.
- Right Sidebar:**
 - Últimos avisos (3):** A section titled 'Últimos avisos' containing three notification items. This section is highlighted with a red circle and number 3.
 - Usuário logado:** A section titled 'Usuário logado' showing the user 'Estudante Teste' with the email 'rodrigeccard@gmail.com'.
 - Usuários Online (4):** A section titled 'Usuários Online' showing 7 users online. This section is highlighted with a red circle and number 4.
- Footer:** Includes 'Manter contato Conecti.me', 'Resumo de retenção de dados', and 'Obter o aplicativo para dispositivos móveis'.

- 1) Disciplinas que serão cursadas
- 2) Calendário para controle de atividades (alunos/professores)
- 3) Últimos avisos acadêmicos
- 4) Lista de usuários online em tempo real na plataforma.



Em seu perfil, você pode adicionar texto sobre você, seja informação profissional ou pessoal. Você terá acesso a um formulário, sugerimos que você leia atentamente cada informação pedida.

Você pode, também, adicionar uma imagem em seu perfil. Para tanto, ela deve estar no **formato.PNG ou.JPG** em seu computador.

A screenshot of the profile editing form. The form is titled 'Estudante Teste' and has a sidebar on the left with a 'Geral' section. The form fields are: 'Nome' (filled with 'Estudante'), 'Sobrenome' (filled with 'Teste'), 'Endereço de email' (filled with 'rodrigoeccard@gmail.com'), 'Mostrar endereço de email' (dropdown menu with 'Apenas os participantes do curso podem ver o meu endereço de email'), 'Cidade/Município' (empty text box with a red '1' next to it), 'Selecione um país' (dropdown menu with 'Selecione um país...'), 'Zona de fuso horário' (dropdown menu with 'Fuso horário do servidor (América/São_Paulo)'), and 'Descrição' (rich text editor with a red '2' next to it). The rich text editor has a toolbar with options for paragraph, bold, italic, list, link, unlink, image, and other formatting options.

1) Adicione informações sobre onde você reside.

2) Adicione uma breve descrição sobre você.

Imagem do usuário

Imagem atual Nenhum

Nova imagem Tamanho máximo para arquivos: 10

Arquivos

Você pode arrastar e soltar arquivos aqui para adicioná-los.

Tipos de arquivos aceitos:
Arquivos de imagem usados na Web gif, jpe, jpeg, jpg, png, svg, svgz

Descrição da imagem

Nomes adicionais

Interesses

Opcional

Atualizar perfil Cancelar

1) Adicione uma imagem para identificação pessoal nas salas de aula.

2) Atualize o perfil.

6º E 7º PERÍODO Seu progresso

SALA DE AULA VIRTUAL

ÁREA ACADÊMICA

1

2

3

Avisos

Sistema Acadêmico / Biblioteca

Biblioteca

PLANO DE ENSINO

CRONOGRAMA










- 1) Vídeo de apresentação sobre o professor da disciplina, currículo e conteúdo que será estudado.
- 2) Área destinada a informações acadêmicas sobre os alunos.
- 3) Biblioteca será detalhada nas páginas abaixo.

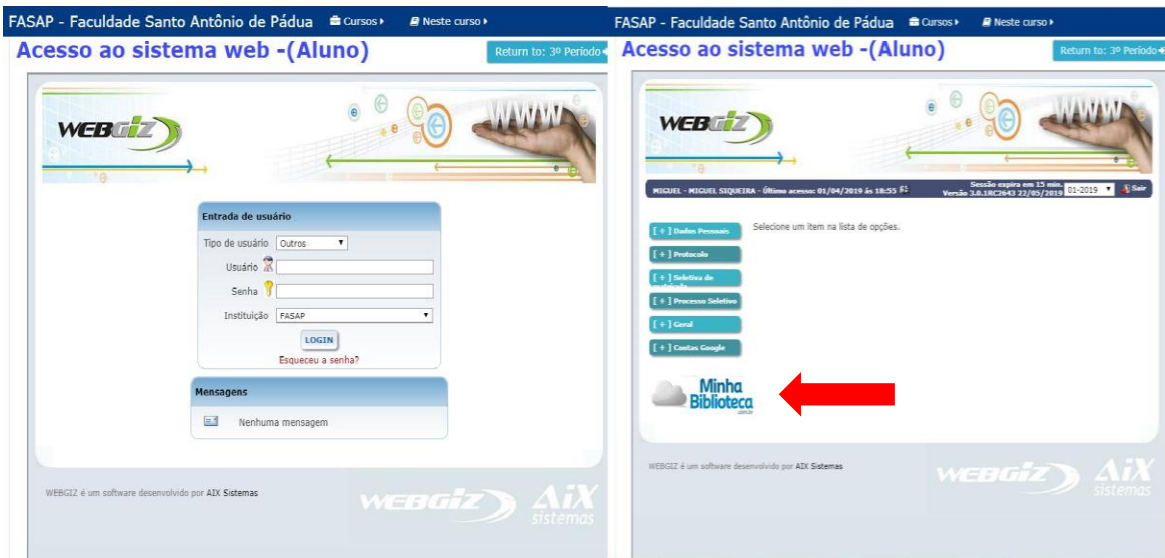
-  Avisos
-  Sistema Acadêmico / Biblioteca
- 1**  Biblioteca
-  PLANO DE ENSINO
-  CRONOGRAMA

Biblioteca A: acervo de livro que poderá ser acessado a qualquer momento pelo aluno através das sugestões de leitura feitas pelos professores.

biblioteca a⁺

DE TÍTULO, AUTOR OU ISBN
▼ MOSTRAR FAVORITOS
ORDENAR POR ÚLTIMAS OBRAS LIDAS ▼





 <p style="font-size: x-small;">Molella, Ana K., Bierwagen, Gláucia S., Toledo, Maria E. R. O. 9789595027732</p> <p>A Educação Infantil e a Garantia dos Direitos Fundamentais da Infância (1. ed.)</p> <p style="font-size: x-small;">0 páginas de 220</p>	 <p style="font-size: x-small;">Lima, Caroline C. N., Leon, Juliana M., Moreira, Simone C., et al. 9788595049790</p> <p>A Ludicidade e a Pedagogia do Brincar (1. ed.)</p> <p style="font-size: x-small;">0 páginas de 182</p>	 <p style="font-size: x-small;">Equipe Biblioteca A 1334507890</p> <p>ABC do Usuário - Guia de Recursos da Biblioteca A (3. ed.)</p> <p style="font-size: x-small;">0 páginas de 33</p>
 <p style="font-size: x-small;">Lentz, Maikon L., Fuser, Ruahn, Marraui, Fauzi, et al. 9788533500235</p> <p>Acionamentos Elétricos (1. ed.)</p> <p style="font-size: x-small;">0 páginas de 252</p>	 <p style="font-size: x-small;">Remorini, Silvana L. 9788595027669</p> <p>Acústica Arquitetônica (1. ed.)</p> <p style="font-size: x-small;">0 páginas de 158</p>	 <p style="font-size: x-small;">Sant'Anna, Lina C. 9788595027966</p> <p>Administração Aplicada à Produção de Alimentos (1. ed.)</p> <p style="font-size: x-small;">0 páginas de 508</p>
 <p style="font-size: x-small;">Rocha, Henrique M., Nonohay, Roberto G. 9788569726654</p> <p>Administração da Produção (1. ed.)</p> <p style="font-size: x-small;">0 páginas de 206</p>	 <p style="font-size: x-small;">Lozada, Giselle 9788569726616</p> <p>Administração da Produção e Operações (1. ed.)</p> <p style="font-size: x-small;">0 páginas de 269</p>	 <p style="font-size: x-small;">Bez, Pablo, Oliveira, Luana Y. M. 9788595023956</p> <p>Administração de Cargos, Salários e Benefícios (1. ed.)</p> <p style="font-size: x-small;">0 páginas de 104</p>



Biblioteca no Sistema web: No sistema web, você aluno conseguirá acessar a minha biblioteca para consultar bibliografias sugeridas pelos professores.

PROVA 1



-  Fórum de dúvidas sobre o conteúdo **1**
-  Legitimidade estatal para tratar conflitos, crises da jurisdição e teoria dos jogos **2**
-  Possibilidades autocompositivas e heterocompositivas para tratar os conflitos
-  Formas Consensuais de Solução de Conflitos

- 1) Fórum de dúvidas** sobre o conteúdo que será trabalhado na sala de aula virtual.
- 2) Links dos conteúdos** que serão estudados pelo aluno na sala de aula.

FAFAP
VIVA

Legitimidade estatal para tratar conflitos, crises da jurisdição e teoria dos jogos

- ▶ Apresentação
- 🎯 Desafio
- 📊 Infográfico
- 📖 Conteúdo do Livro
- 💡 Dica do Professor
- 📄 Exercícios
- 📁 Na prática
- 📄 Saiba mais



Apresentação

Seja bem-vindo!

Uma crise de Estado atinge a jurisdição devido ao seu grande volume de processos e demandas judiciais, que abarrotam as estruturas. Em conta para essa crise, como o alto número de recursos que podem ser interpostos, o alto valor de uma ação judicial e a falta de pessoal, a arbitragem e a conciliação. O Poder Judiciário está sobrecarregado de demandas e cada vez mais surgem novas categorias de

- 1) Nesse espaço você navegará por uma trilha do conhecimento, em cada ícone você encontrará um recurso diferenciado para aprender um pouco mais e de forma ativa.**

MATERIAL COMPLEMENTAR



**MATERIAL
COMPLEMENTAR**



Mural Interativo

1

- 1) Mural Interativo:** espaço destinado para troca de informações sobre conteúdo extra, alunos podem inserir sugestões de leitura como, artigos, sites, vídeos, durante a aula junto a mediação do professor.